

## Depuis un ordinateur

### 1. Se connecter

Vous avez reçu un email avec **vos identifiants de connexion**, ainsi qu'un email vous indiquant que votre abonnement est désormais actif. Pensez à vérifier vos spams/courriers indésirables au besoin.

Cliquez sur « **Se connecter** » en haut à droite du site. Renseignez votre email et votre mot de passe et cliquez sur « **Se connecter** ».

Lors de votre première connexion, il est obligatoire de **valider votre compte**. Cliquez sur « **A valider** » et acceptez les Conditions Générales d'Utilisation.

Pour vérifier que votre compte est validé et que vous êtes bien connecté, votre pseudo apparaît à la place de « **Se connecter** », ainsi que votre type d'accès en dessous.



### Le point astuce

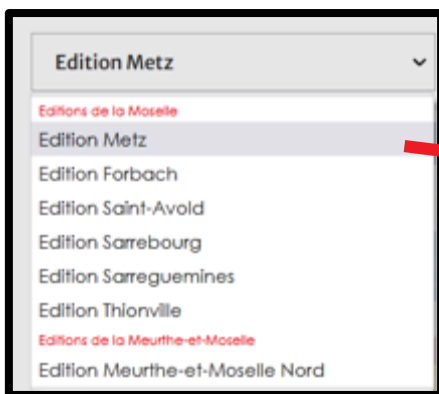
1. Si vous avez oublié votre mot de passe, vous pouvez cliquer à tout moment sur « **Mot de passe oublié ?** ». Vous recevrez alors un lien vous permettant de choisir votre nouveau mot de passe.
2. Votre **adresse mail** peut être saisie en majuscule ou en minuscule. Les 2 sont identiques et seront reconnues. Cependant, lors de la saisie de votre mot de passe, respectez les majuscules et minuscules sans quoi votre mot de passe sera incorrect.

## Depuis un ordinateur

### 2. Lire le journal

Cliquez sur « Lire le journal » en haut à gauche du site.

Sélectionnez l'édition de votre choix grâce au menu déroulant puis chargez le journal en cliquant sur « Lire ».



La liseuse se lance. Vous pouvez vous mettre en mode plein écran, augmenter ou diminuer la taille des caractères, sélectionner une page précise, l'imprimer en cliquant sur les pictogrammes dédiés.



## Depuis un ordinateur

### 2. Lire le journal

Vous pouvez également profiter du clic article pour lire un article.



Passez votre souris sur l'article, il se grise, cliquez dessus

L'article s'ouvre en pleine page sur votre écran pour une meilleure lecture


### 3. Lire les articles

Utilisez le menu pour naviguer sur le site et accédez aux rubriques de votre choix.



Recherche

Cliquez sur la loupe pour faire une recherche: par mots clés via « dans un article » ou par code postal via « dans ma ville ».




Pour revenir sur la page d'accueil, cliquez sur le logo



## Depuis un appareil mobile

Sur votre **smartphone** ou votre **tablette**, téléchargez l'**application** gratuite du Républicain Lorrain sur **App Store** (appareil Apple) ou **Play Store** (appareil Android).



Lors de la 1<sup>ère</sup> ouverture de l'application, **sélectionnez votre Une préférée**. En sélectionnant cette Une, vous pourrez avoir accès, en un clin d'œil, à l'actu proche de chez vous.

### 1. Se connecter

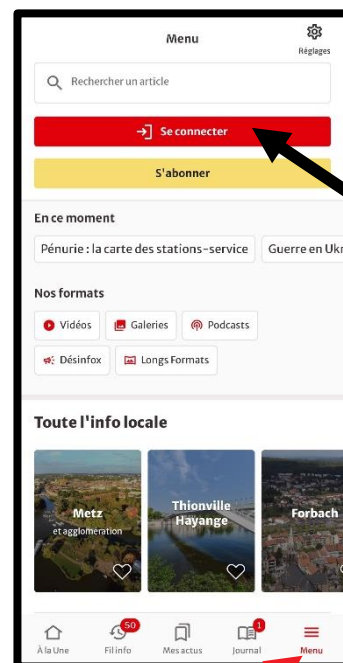
Pour se connecter à votre compte, cliquez sur « **Menu** » puis sur « **Se connecter** ».

Lors de votre première connexion, il vous sera demandé de **valider les Conditions Générales d'Utilisation**.



#### Le point astuce

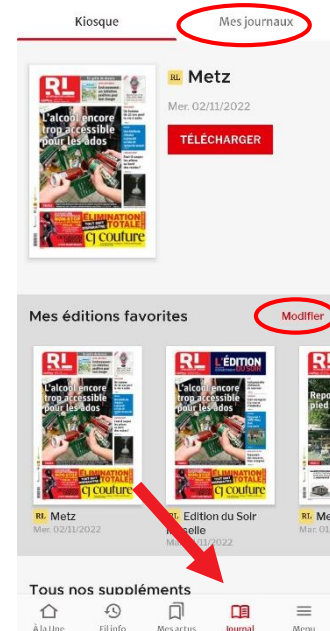
Si vous avez oublié votre mot de passe, vous pouvez cliquer à tout moment sur « **Mot de passe oublié ?** ». Vous recevrez alors un lien vous permettant de choisir votre nouveau mot de passe.



### 2. Lire le journal

Pour accéder à votre journal, rendez-vous dans l'onglet « **Journal** ». Une fois téléchargé, vous pourrez le retrouver dans la rubrique « **Mes journaux** » à tout moment de la journée et le lire en mode hors connexion. Vous pouvez également **modifier votre édition favorite** (parmi nos 7 éditions) qui s'affichera à chaque connexion. Pour cela cliquez sur « **Modifier** », à côté de « **Mes éditions favorites** ».


Dès **5h**, vous accédez au journal du jour. A partir de **21h30**, vous retrouvez l'édition du soir qui combine les articles qui paraîtront le lendemain matin.



## Depuis un appareil mobile

### 3. Lire les contenus: articles, diaporamas, vidéos, journaux

Accédez aux contenus de votre choix via le menu en bas de l'application:




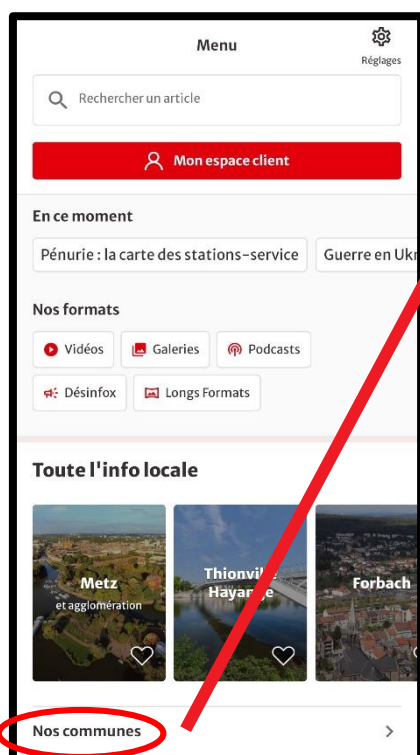
Retrouvez les articles selon vos préférences

Accédez à un fil d'actualité fluide et en continu

Personnalisez les informations que vous consultez

Accédez aux journaux en numérique

**Personnalisez** vos articles présents dans « Mes actus » en cherchant par commune via le **menu**.



Cherchez la commune



Puis mettez en favori en cliquant sur l'épingle

## Depuis un appareil mobile

### 4. Modifier les réglages

Ne passez plus à côté de l'actualité qui vous intéresse, activez les notifications ! Cliquez sur « **Menu** » puis « **Réglages** » et modifiez vos **notifications** ou votre **Une**.



Vous cherchez un contenu en particulier ? Utilisez l'**outil recherche** présent dans le menu.



## Depuis un ordinateur ou votre appareil mobile

### 1. Gérez votre abonnement et vos coordonnées personnelles depuis votre espace client

Depuis l'**ordinateur**, cliquez sur votre pseudo en haut à droite, puis sur « Mon profil ».

Depuis l'**application**, cliquez sur « Menu » puis sur « Mon espace client »



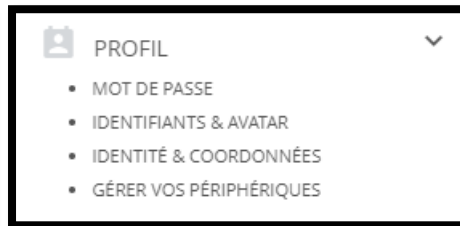
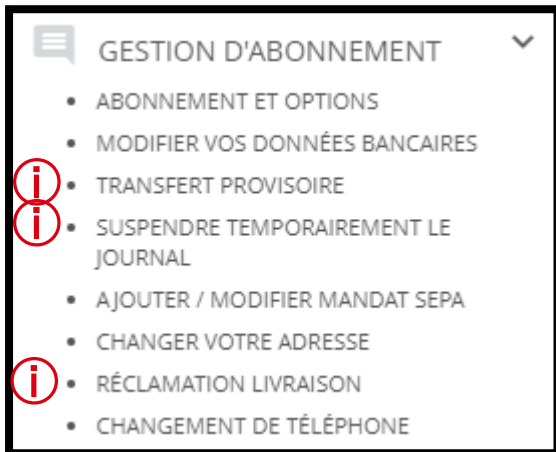
Gérez en autonomie votre **abonnement**.




Modifiez simplement vos **coordonnées** vous concernant.



Consultez vos **factures**



Les éléments précédés du  concerne uniquement les abonnements papier.

### 2. Gérez l'inscription aux newsletters

Inscrivez-vous aux **newsletters** en lien avec vos centres d'intérêt :

- La Matinale
- Alerte Actu
- Jeux
- L'environnement

Et ne ratez plus l'actualité près de chez vous !

#### Une question ?

Consultez notre FAQ : <https://www.republicain-lorrain.fr/faq>

Contactez nous : [LRLclients@republicain-lorrain.fr](mailto:LRLclients@republicain-lorrain.fr)

# Vos avantages abonnés

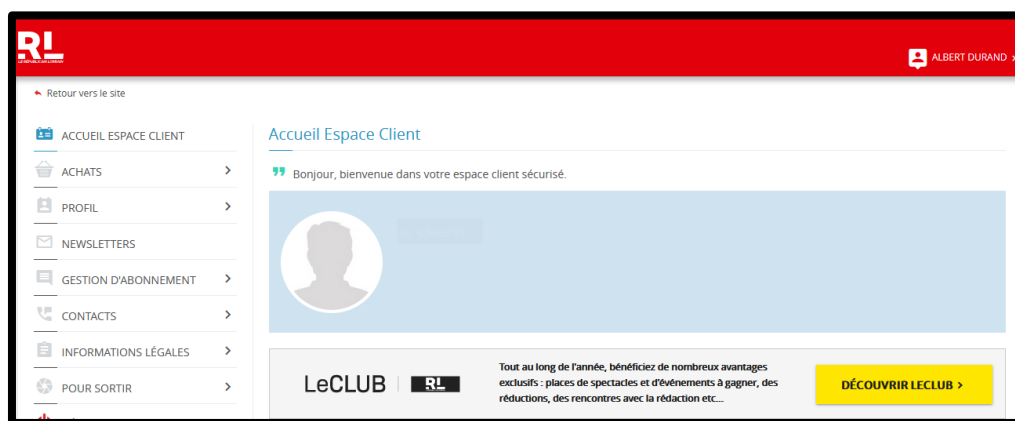
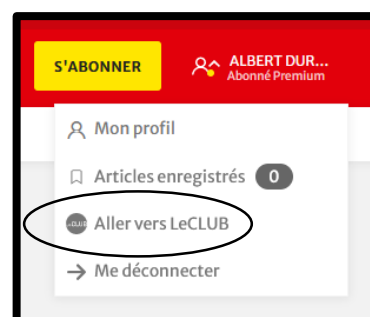
## Programme de fidélité LeCLUB

LeCLUB | RL

Grâce à votre abonnement (hors offre essentielle), accédez à de nombreux avantages: places offertes, visites exclusives, rencontre avec la rédaction, remises, etc.

Pour y accéder, rendez-vous sur :

<https://www.republicain-lorrain.fr/leclub> ou cliquez depuis le menu, ou votre espace client :



## Jeux en ligne : + de 5 000 parties à jouer !

Accédez à de nombreux jeux : sudoku, mots fléchés, mots en grille, mots mystères, etc !

Rendez-vous sur ce lien : <https://jeux.republicain-lorrain-presse.fr/>

Cet accès est gratuit pour les abonnés à la formule **Intégrale** (formule papier 7j/7 + web), activable à tout moment depuis votre espace client.

Pour accéder à votre **espace client**, rendez-vous sur ce lien :

<https://c.republicain-lorrain.fr/espace-client/accueil>

## Abonné **Premium, Essentielle** ?

Contactez-nous à l'adresse [LRLclients@republicain-lorrain.fr](mailto:LRLclients@republicain-lorrain.fr)

pour connaître les conditions d'accès à la plateforme de jeux en ligne.